

Внеклассное занятие «Пасхальные игры для всей семьи»

Толстых Н.А.,
МАОУ «СОШ № 27 с УИОП» Старооскольского городского округа

Пасхальная неделя традиционна для любой англоязычной страны. Эта неделя как бы подводит итог рабочему году, после нее начинаются приготовления к отпускам и каникулам. Венцом Пасхальной недели становится Светлое Христово Воскресение – Праздник Великой Пасхи. Многообразны традиции проведения этого праздника, но в них есть и нечто общее. Внеклассное занятие «Пасхальные игры для всей семьи» позволяет учащимся увидеть это общее, проследить причастность культуры своего народа к общечеловеческой культуре.

Занятие рассчитано на учащихся начальных классов.

Цель занятия: совершенствование приобретенных навыков и знаний устной речи, расширение кругозора учащихся, повышение межкультурной грамотности учащихся, стремление выявить интерес к истории страны изучаемого языка.

Задачи:

- формирование межкультурной компетенции,
- развитие эстетического взгляда на быт и окружающий мир,
- расширение возможности сотрудничать с окружающими.
- создание условий для активизации лексики по темам «Пасха» и «Цвета»;

Оборудование: раздаточный материал, компьютер, экран, проектор, презентация.

Ход урока:

I. Начало урока. Организационный момент. Приветствие учеников.

Постановка учащимися личносно значимой для них цели.

Teacher: Good morning children!

Pupils: Good morning!

Teacher: Today we`ll talk about one of the holidays. Try to guess the holiday.

(Смотрят на экран с изображением пасхальных символов)

Pupils; It is Easter.

Teacher: Right you are! What do we know about Easter? Let`s read the rhyme.

Easter eggs, Easter eggs,

Eggs of orange and blue
Here are lots of coloured eggs –
All for me and you.
Chocolate eggs coloured brown,
Jelly beans bright green.
Aren't these the most beautiful eggs
That you have ever seen? (ЧИТАЮТ СТИХОТВОРЕНИЕ).

Teacher: Well done! Now tell me, what Easter traditions do we know?

Pupil 1: We colour eggs.

Teacher: Yes, thank you. We colour eggs in bright colours. What colours do we use?

Pupils: Red, orange, green, blue, yellow, pink.

Teacher: Brilliant! What do we do with the eggs?

Pupil 1: We eat them.

Pupil 2: We play with them.

Teacher: Excellent! We can play with the eggs. Look at the screen. (Смотрят на экран. На картинках показаны различные игры с яйцами). What are we going to speak about today?

Pupils: We are going to speak about Easter games.

Teacher: Yes, children. There are many Easter games. And today we are going to speak about them and play some of the games.

II. Основной этап.

Teacher: One of the best-known games on Easter is Find Eggs. Let's find eggs in our classroom. You have 2 minutes. (Ищут крашеные яйца, спрятанные в классе)

Time is over. All of you have eggs now. They are of different colours. Let's make up 3 groups – 3 teams. The first group has got red eggs. The second has got blue eggs and the third's got green ones. (Делятся на 3 группы)

And now I want you to read some texts about different Easter games and then match your text with one of the pictures on the screen. Here you are. (Под легкую музыку команды читают тексты об играх и соотносят текст с картинками на слайде)

Тексты:

• Кто быстрее? Основной предмет для пасхальных игр – это, конечно же, яйца. Издавна в Англии их не только было принято дарить на Светлый праздник, но использовать в самых различных развлечениях. Например, на улице устраивают забег с катанием яиц большими ложками наперегонки или просят ребят собрать разбросанные на траве яйца. (Who is faster?)

• Чьё крепче? Эту старинную забаву, любят многие англичане. Игра состоит в том, что сваренным крашеным яйцом (тупым или острым его концом) игроки ударяют по яйцу соперника. Чьё яйцо не треснуло, тот выигрывает и забирает себе яйцо проигравшего. (Whose egg is harder?)

• Катание яиц. Это ещё одна хорошо известная пасхальная забава. Играют в неё так: из большого листа картона или фанеры делают «каток», с одной стороны которого раскладывают призы: небольшие игрушки, сувениры, сладости, крашеные яйца. Игроки по очереди катят по «катку» яйца, стараясь попасть в намеченный предмет. Если яйцо касалось этого предмета, игрок забирал приз. Похожая игра – когда яйца катают по «горке». (Egg-rolling)

Teacher: Very well! And do you like to play with the eggs on Easter?

Pupils: Yes, we do.

Teacher: You see, children in Russia like playing with the eggs too. So would you like to play?

Pupils: Yes, we do.

Teacher: Let's play the game "Who has got the eggs?" (Дети встают в круг, а в центре сидит ребенок с завязанными глазами, рядом яйцо. Дети водят хоровод и поют:

"Bunny rabbit,

Where's your eggs?

Bunny rabbit, guess!

Ask who's got it,

Bunny rabbit!

See who answers: "Yes!"

Один из детей забирает яйцо. Все дети прячут руки за спиной. Водящий должен угадать у кого яйцо. Затем они меняются местами.)

Teacher: Well, have you enjoyed the game?

Pupils: Yes, we have.

Teacher: That's good. And now let's play another game "Color the pictures". Look at the blackboard. Here is Easter basket. And here you can see Easter symbols. Colour them according to the task, then put them into the basket. The task is:

- The chick is yellow.
- One egg is orange.
- One egg is red.
- One egg is pink
- One egg is green.
- One egg is blue.
- One egg is violet.
- One egg is yellow
- The small Bunny is grey.

(9 предметов лежат по отдельности. Учитель распределяет по 3 символа на команду. Дети раскрашивают картинки, затем прикрепляют их на доску в пасхальной корзине).

Teacher: Let's check our answers. (На экране показаны уже раскрашенные детали картинки, проходит самопроверка и подведение итогов задания)

Teacher: That's great! Now we shall listen to a song "Easter Bunny". Look at the screen. (Звучит песня "Easter Bunny". Ребята исполняют песню, повторяя движения кролика на экране)

This is the way the bunny hops,
Hop hop hop, Hop, hop, hop.
This is the way the bunny hops
On Easter day!
This is the way he wiggles his nose,
Wiggle, wiggle, wiggle, Wiggle, wiggle, wiggle.
This is the way the bunny wiggles his nose
On Easter day!
This is the way he flops his ears,

Flop, flop, flop, Flop, flop, flop.
This is the way he flops his ears
On Easter day!
This is the way he shakes his tail,
Shake, shake, shake, Shake, shake, shake.
This is the way he shakes his tail
On Easter day!
This is the way the bunny hops,
Hop hop hop, Hop, hop, hop.
This is the way the bunny hops
On Easter day! On Easter day!

III. Окончание урока. Рефлексия.

Teacher: Thank you, kids. So today we have spoken a lot about Easter, its traditions and games. At home you will do the crossword. You have to fill in the words and colour the symbols of Easter.

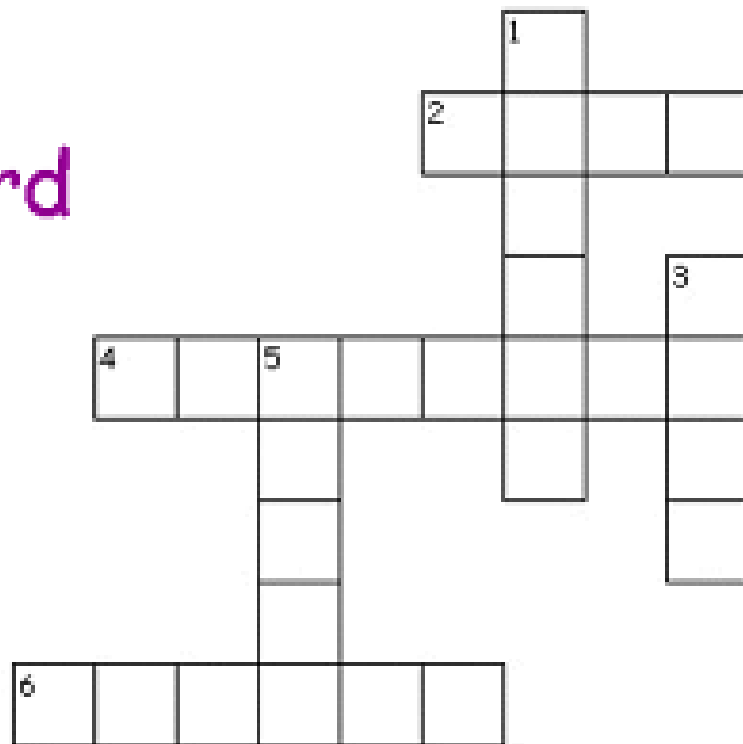
And now I want you to come to the blackboard. Here you can see the Easter tree. And these are Easter eggs. Fill in the lines and put the eggs on the tree using the magnets. (Ученикам предлагается на открытках в виде Пасхальных яиц оценить свою работу и написать, что им удалось лучше всего на уроке, а что не очень хорошо получилось. Затем эти открытки дети прикрепляют к дереву, подводятся итог урока).

Teacher; The lesson is over. I wish you all the best and Happy Easter!

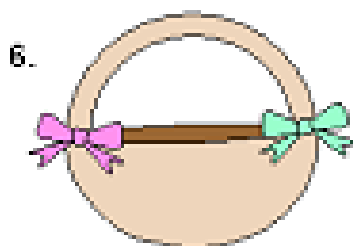


Easter Crossword

Word List:


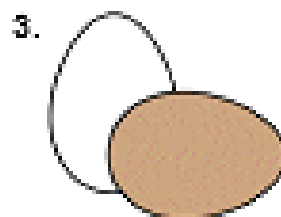
basket, chick,
duckling, eggs,
lamb, rabbit



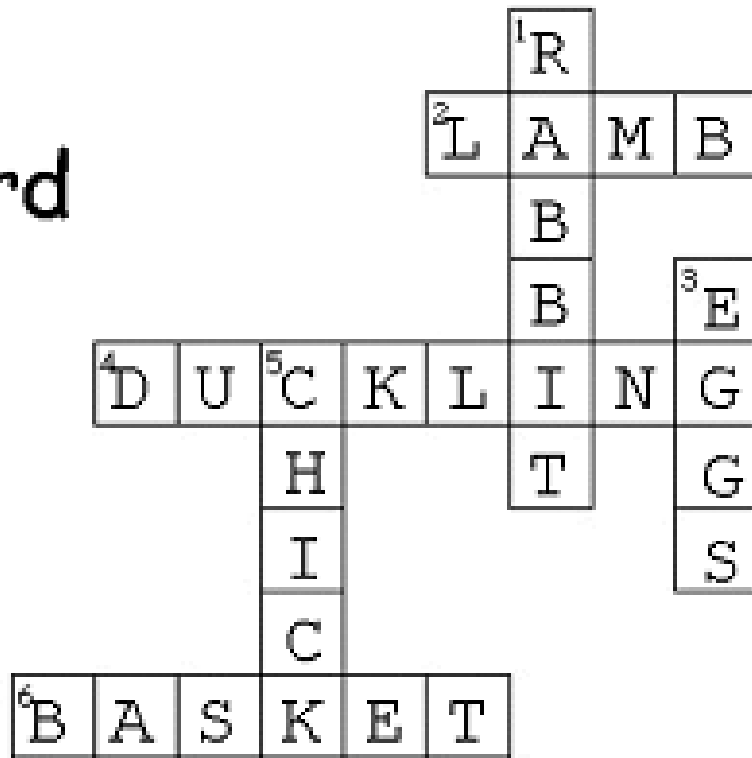
Across



Down



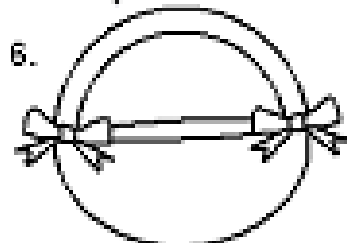

Easter Crossword



Word List:


basket, chick,
duckling, eggs,
lamb, rabbit

Across



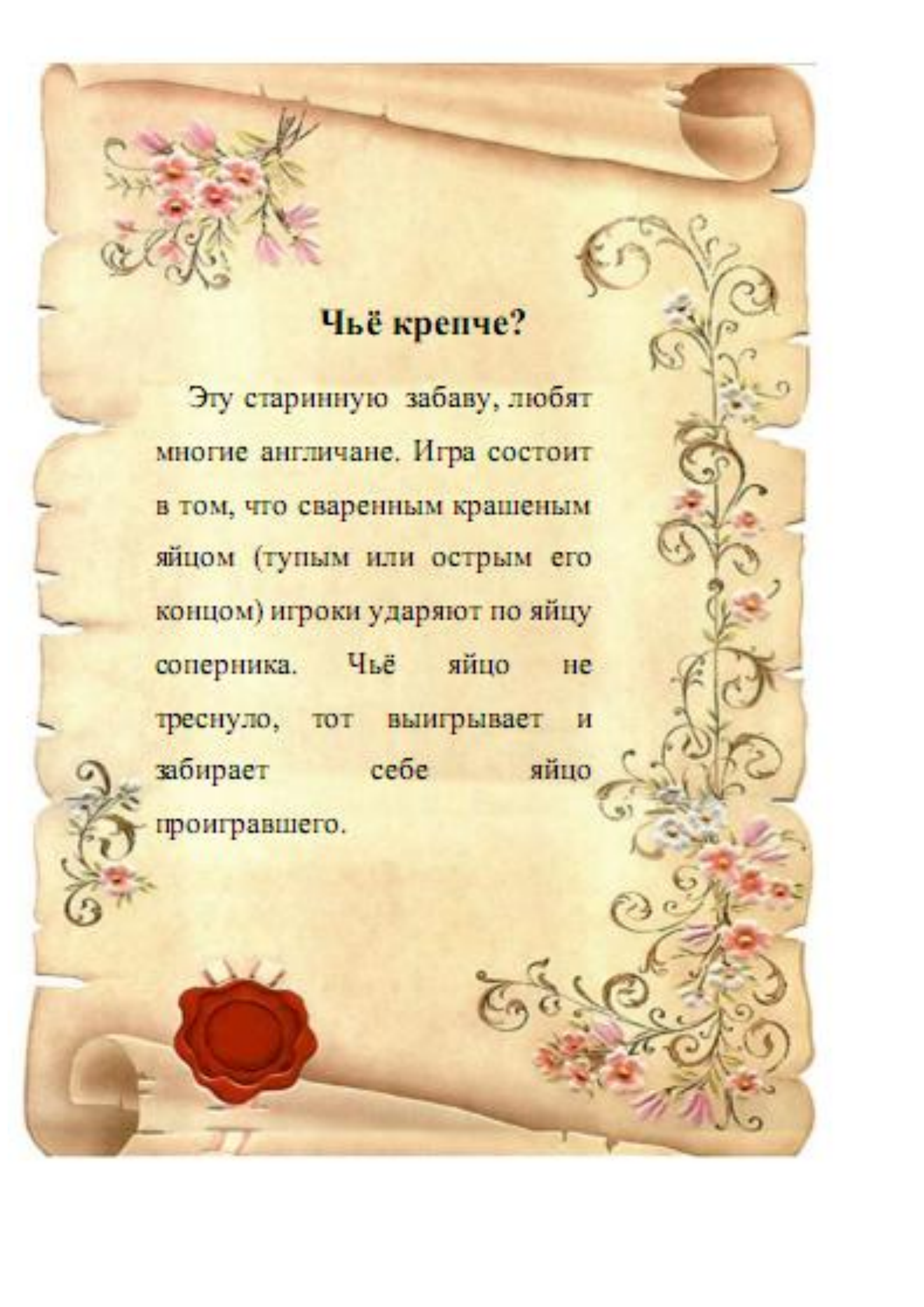
Down



A decorative scroll with a parchment-like texture, featuring floral illustrations in pink, red, and blue. A red wax seal is visible at the bottom left. The text is centered on the scroll.

Кто быстрее?

Основной предмет для пасхальных игр – это, конечно же, яйца. Издавна в Англии их не только было принято дарить на Светлый праздник, но использовать в самых различных развлечениях. Например, на улице устраивают забег с катанием яиц большими ложками наперегонки или просят ребят собрать разбросанные на траве яйца (кто быстрее?).

A decorative scroll with floral illustrations and a red wax seal. The scroll is unrolled, showing a central text area. The top right and bottom left corners are rolled up. There are floral illustrations in the top left, bottom left, and along the right edge. A red wax seal is at the bottom left.

Чьё крепче?

Эту старинную забаву, любят многие англичане. Игра состоит в том, что сваренным крашеным яйцом (тупым или острым его концом) игроки ударяют по яйцу соперника. Чьё яйцо не треснуло, тот выигрывает и забирает себе яйцо проигравшего.

Today at the

lesson we:

sang _____

read _____

learned _____

I liked _____

Today at the

lesson we:

sang _____

read _____

learned _____

I liked _____

A decorative scroll with a parchment-like texture, featuring floral illustrations in pink, red, and purple. A red wax seal is visible at the bottom left. The scroll is unrolled from the top right and bottom left.

Катание яиц

Это ещё одна хорошо известная пасхальная забава. Играют в неё так: из большого листа картона или фанеры делают «каток», с одной стороны которого раскладывают призы: небольшие игрушки, сувениры, сладости, крашеные яйца. Игроки по очереди катят по «катку» яйца, стараясь попасть в намеченный предмет. Если яйцо касалось этого предмета, игрок забирает приз. Похожая игра – когда яйца катают по «горке».

